

Monex, S.A.B. de C.V. MONEXB

Precio al cierre
12.50

Sector/Industria
Divisas y Pagos Internacionales

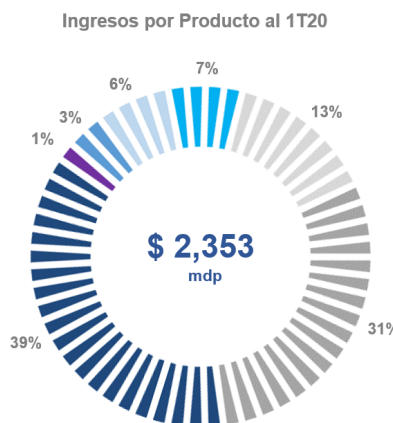
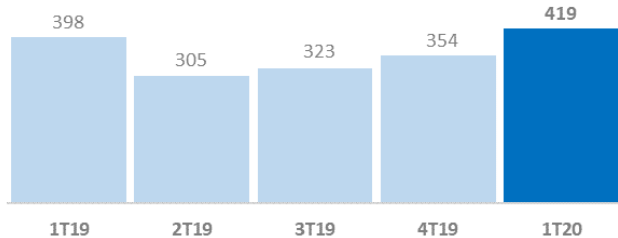
Valor de Cap. 6,659 mdp	Rango 52s 11.60 - 14.20	Vol. Diario Promedio 2,143	No. Acciones 532.8 M	Dividendo UDM /Precio 3.76 %
-----------------------------------	-----------------------------------	--------------------------------------	--------------------------------	--

Monex, S.A.B. es una empresa tenedora de acciones cuyas principales subsidiarias son: Monex Grupo Financiero, MNI Holding y Arrendadora Monex. Con oficina matriz en la Ciudad de México y una historia de éxito con más de 34 años en prestar servicios financieros a empresas nacionales e internacionales. La principal actividad de Monex Grupo Financiero es la realización de operaciones tales como la prestación de servicios de banca múltiple y la intermediación bursátil.

Empleados 2020: 2,786

- Divisas y Pagos Internacionales / México
- Divisas y Pagos Internacionales / Subsidiarias Internacionales
- Crédito y Captación
- Intermediación Bursátil
- Derivados
- Servicios Fiduciarios
- Arrendadora

Utilidad Neta



MONEX, S.A.B.

Resultados del Primer Trimestre 2020

CIUDAD DE MÉXICO, 30 de abril de 2020 — Monex, S.A.B. de C.V. (BMV:MONEX) reportó hoy ingresos totales de la operación de \$2,353 millones de pesos al primer trimestre de 2020, lo cual representa un crecimiento de 24% comparado con la cifra del mismo periodo de 2019.

La composición de los ingresos generados al cierre de marzo de 2020 se integran principalmente en un 39% por concepto de operaciones con divisas en México, un 31% por operaciones cambiarias de las subsidiarias en el extranjero; así como un 13% por el segmento de derivados.

Nuestro negocio de divisas y pagos internacionales en México reportó ingresos por \$917 millones de pesos en el primer trimestre de 2020, lo que equivale a un incremento de 25% en relación con el mismo periodo de 2019.

Los ingresos por las operaciones de divisas y pagos de las subsidiarias en el extranjero crecieron 41% comparados con la cifra del primer trimestre de 2019.

Los ingresos de nuestro negocio de derivados resultaron en \$312 millones de pesos durante el primer trimestre de 2020, lo que representó un crecimiento del 150% comparado con el mismo periodo de 2019.

Asimismo, nuestro negocio de intermediación bursátil reportó ingresos por \$157 millones de pesos al cierre de marzo de 2020, lo que representó un crecimiento de 20% en comparación con la información reportada en el primer trimestre de 2019.

Por otra parte, los ingresos de nuestro negocio fiduciario resultaron en \$78 millones de pesos durante el primer trimestre de 2020, cifra 11% superior a la presentada al cierre de marzo de 2019.

La utilidad neta del primer trimestre de 2020 resultó en \$419 millones de pesos, lo que representa un incremento de 5% en comparación con el mismo periodo del año anterior.

2018	2019	UDM	1T20	Resumen Financiero
7,086	8,049	8,500	2,353	Ingreso total de la operación
1,534	1,915	1,983	588	Resultado antes de impuestos
21.65	23.79	23.33	24.99	Margen de operación %
1,116	1,380	1,401	419	Resultado Neto
15.75	17.14	16.48	17.81	Margen Neto %
98,944	112,108	129,524	129,524	Total Activo
90,042	102,284	118,667	118,667	Total Pasivo
8,902	9,824	10,857	10,857	Total Capital
23,504	23,412	25,623	25,623	Cartera de Credito (neto)
45,228	47,060	50,737	50,737	Captación
536.0	532.9	532.8	532.8	Acciones en circulación *
0.47	0.47	0.47	0.47	Dividendo por acción
2.08	2.59	2.63	0.79	Utilidad por acción
16.61	18.43	20.38	20.38	Valor en libros por acción

2018	2019	UDM	1T20	Rentabilidad
1.03	1.32	1.25	1.50	Rendimiento Activos % **
13.16	14.55	14.18	16.20	Rendimiento Capital % **
15.46	15.11	15.89	15.89	ICAP Banco Monex ***

2018	2019	UDM	1T20	Múltiplos
6.78	4.63	4.75	4.75	Precio/ Utilidad por acción UDM
0.85	0.65	0.61	0.61	Precio/ VL por acción
3.33	3.92	3.76	3.76	Dividendo UDM %

Eventos relevantes recientes

El 29 de enero de 2020, Monex, S.A.B. resolvió cancelar en la Bolsa Mexicana de Valores, S.A.B. de C.V. el listado de los certificados bursátiles con clave de pizarra MONEX19, emitidos el 20 de junio de 2019 por un monto de \$1,500 millones de pesos y, por otro lado, listar dichos certificados bursátiles MONEX19 en la Bolsa Institucional de Valores, S.A. de C.V.

Como parte de los acuerdos adoptados por la Asamblea Anual General Ordinaria de Accionistas celebrada el 29 de abril de 2020, se resolvió decretar el pago de un dividendo de \$70 millones de pesos. Los recursos para este dividendo provienen de nuestra subsidiaria en el extranjero, Monex Europe, la cual no forma parte de Monex Grupo Financiero.

Para mayor información consultar:

www.monexsab.com

Contacto: Alfredo Gershberg Figot
Director Corporativo de Finanzas y Planeación
Teléfono: 01 (52) 55 5231 0870
Correo-e: agershberg@monex.com.mx

Paseo de la Reforma 284, piso 15
Ciudad de México, D.F. 06600
Teléfono: +52 (55) 5231.0000
relacionconinversionistas@monex.com.mx



Largo Plazo	Corto Plazo	Perspectiva	Largo Plazo	Corto Plazo	Perspectiva	Calificación ****
'A+(mex)'	'F1(mex)'	Estable	'HR A+'	'HR 1'	Estable	Monex, S.A.B. (EN)
'AA-(mex)'	'F1+(mex)'	Estable	'HR AA-'	'HR 1'	Estable	Banco Monex (EN)
'AA-(mex)'	'F1+(mex)'	Estable	'HR AA-'	'HR 1'	Estable	Monex CB (EN)
'A+(mex)'	-	-	'HR A+'	-	Estable	MONEX19 (EN) *****

Cifras en millones de pesos * Cifras en millones

** Cálculo del Rendimiento = Resultado neto del periodo anualizado / Activos o Capital total promedio del trimestre actual y el trimestre inmediato anterior

*** Último dato publicado por Banco de México (Febrero 2020) **** EN: Escala Nacional

***** Emisión de Certificados Bursátiles.

Panorama General: Monex, S.A.B. es una empresa tenedora de acciones cuyas principales subsidiarias son Monex Grupo Financiero, MNI Holding y Arrendadora Monex. Cuenta con más de 34 años de experiencia en el mercado financiero, tiempo durante el cual ha demostrado un crecimiento consistente y sólido en volumen de operación y número de clientes. En México, la fuerza de promoción está distribuida en 34 ciudades, donde se ofrecen productos financieros que satisfacen las necesidades cambiarias, de pago, crediticias, de inversión, de cobertura y asesoría financiera de sus clientes. Las subsidiarias de Monex Grupo Financiero son Banco Monex, Monex Casa de Bolsa y Monex Operadora de Fondos; a través de las cuales provee a sus clientes los siguientes productos: compraventa de divisas, mercado bursátil (deuda, capitales y banca de inversión), fondos de inversión, productos de manejo de riesgos, inversiones internacionales, fiduciario, créditos y cartas de crédito, entre otros. Las subsidiarias de MNI Holding son Tempus y Monex Europe; a través de las cuales proveen a sus clientes principalmente servicios de compraventa de divisas y pagos.

Pronunciamento Contable: De acuerdo con las Disposiciones de Carácter General Aplicables a las Emisoras de Valores y a Otros Participantes del Mercado de Valores, en su Título Octavo, artículo 78 establece que: tratándose de los estados financieros que, en su caso, presenten las entidades financieras, deberán ser elaborados y dictaminados de acuerdo con las normas contables y de auditoría dictadas por las autoridades mexicanas competentes, según corresponda. Lo previsto en el párrafo anterior también resultará aplicable a los estados financieros de emisoras que, a través de sus subsidiarias, realicen preponderantemente actividades financieras sujetas a la supervisión de las autoridades mexicanas. Monex, a través de sus subsidiarias, realiza preponderantemente actividades financieras sujetas a la supervisión de las autoridades mexicanas, por ello elabora y dictamina sus estados financieros bajo las mismas bases que las referidas subsidiarias, a fin de que la información financiera de ambas sea comparable.

Monex, S.A.B. de C.V. MONEXB

INFORMACIÓN FINANCIERA DESTACADA

ANÁLISIS DE INFORMACIÓN FINANCIERA MONEX, S.A.B. Y SUBSIDIARIAS

Las principales políticas contables de Monex, S.A.B. están de acuerdo con los criterios contables establecidos por la Comisión Nacional Bancaria y de Valores (CNBV), las cuales se incluyen en las "Disposiciones de Carácter General aplicables a las Sociedades Controladoras de Grupos Financieros, Instituciones de Crédito, Casas de Bolsa y Sociedades de Inversión y a las personas que les prestan servicios", en sus circulares, así como en los oficios generales y particulares que ha emitido para tal efecto, las cuales requieren que la Administración efectúe ciertas estimaciones y utilice ciertos supuestos, para determinar la valuación de algunas de las partidas incluidas en los estados financieros consolidados y para efectuar las revelaciones que se requiere presentar en los mismos. Aún y cuando pueden llegar a diferir de su efecto final, la Administración considera que las estimaciones y supuestos utilizados fueron los adecuados en las circunstancias actuales.

Ingresos de principales líneas de negocio	1T20		1T19		2020 vs. 2019	
	Monto	(%) ¹	Monto	(%)	%	
Divisas y Pagos Internacionales	1,660	70.5	1,258	66.2	32.0	
• México	917	38.9	731	38.5	25.4	
• Subsidiarias en el extranjero	743	31.6	527	27.7	41.0	
Crédito y Captación	148	6.3	281	14.8	(47.3)	
Intermediación Bursátil	157	6.7	131	6.9	19.8	
Derivados	312	13.3	125	6.5	149.6	
Servicios Fiduciarios	78	3.3	70	3.7	11.4	
Arrendadora	9	0.4	15	0.8	(40.0)	
Otros	-11	-0.5	21	1.1	(152.4)	
Ingreso total de la operación	2,353	100.0	1,901	100.0	23.8	

Información financiera	Monto	(%) ²	Monto	(%)	vs. 2019
Ingreso total de la operación ³	2,353	100.0	1,901	100.0	23.8
Gastos de Administración y promoción	1,765	75.0	1,381	72.6	27.8
Resultado de la operación	588	25.0	520	27.4	13.1
Impuestos ISR	166	7.1	121	6.4	37.2
Participación no controladora	3	0.1	1	0.1	200.0
Resultado Neto Mayoritario	419	17.8	398	20.9	5.3

1. Representa el porcentaje de participación de la línea de negocio comparada contra el ingreso total de la operación. 2. Indica el porcentaje de participación de cada concepto comparada contra el ingreso total de la operación. 3. Incluye el rubro de "Otros ingresos de la operación"

Balance General*	Mar 20 vs Dic 19			
	Mar 20	Dic 19	Variación %	Variación \$
Disponibilidades	13,254	18,536	-28.5	(5,282)
Inversión en valores, reportos, derivados, cuentas de margen y préstamo de valores	64,158	49,449	29.7	14,709
Cartera de Crédito (neto)	25,623	23,412	9.4	2,211
Otras cuentas por cobrar (neto)	20,798	15,701	32.5	5,097
Inmuebles, mobiliario y equipo (neto)	87	88	-1.1	(1)
Inmuebles, mobiliario y equipo Arrendadora	817	695	17.6	122
Inversiones permanentes	135	135	0.0	-
Otros activos	4,652	4,092	13.7	560
Total Activo	129,524	112,108	16.5	17,416
Captación	50,737	47,060	7.8	3,677
Emisión de Certificados Bursátiles	1,502	1,518	-1.1	(16)
Préstamos bancarios y de otros organismos	2,063	1,426	44.7	637
Reportos, derivados y colaterales	31,330	25,290	23.9	6,040
Otros pasivos (neto)	33,035	26,990	22.4	6,045
Total Pasivo	118,667	102,284	16.0	16,383
Capital contribuido	2,818	2,818	0.0	-
Capital ganado	8,003	6,973	14.8	1,030
Participación no controladora	36	33	9.1	3
Total Capital	10,857	9,824	10.5	1,033

* Este cuadro no muestra la estructura del nuevo catálogo contable para sociedades controladoras de grupos financieros, se mantiene la estructura del catálogo anterior para efectos de mayor revelación.

Cartera de Crédito	Mar 20 vs Dic 19			
	Mar 20	Dic 19	Variación %	Variación \$
Cartera de Crédito (neto)	25,623	23,412	9.4	2,211
Cartera de Crédito Vigente	25,558	23,315	9.6	2,243
Cartera de Crédito Vencida	626	530	18.1	96
Estimación Preventiva de Riesgos Crediticios	(561)	(433)	29.6	(128)
Índice de Morosidad (IMOR) % *	2.39	2.22	7.7	0.17
Índice de Cobertura (ICOR) % **	90	82	9.8	8
EPRC/Cartera Total % ***	2.14	1.82	17.6	0.32

Rentabilidad	Mar 20 vs Dic 19			
	Mar 20	Dic 19	Var %	Var \$
Rendimiento Activos % ****	1.50	1.32	13.6	0.18
Rendimiento Capital % ****	16.95	14.55	16.5	2.40

Cifras en millones de pesos * Cartera de crédito vencida / Total Cartera de Crédito ** Estimación preventiva para riesgos crediticios / Cartera de Crédito Vencida

*** Estimación preventiva para riesgos crediticios / Cartera Total

**** Cálculo del Rendimiento = (Resultado neto del periodo anualizado / Activos o Capital Total Promedio) | Datos promedio (Saldo de los últimos cuatro trimestres en estudio)

Monex, S.A.B. de C.V. MONEXB

VISIÓN GENERAL DEL PRIMER TRIMESTRE 2020

MONEX, S.A.B. REPORTA UNA UTILIDAD NETA DE \$419 MDP AL PRIMER TRIMESTRE DE 2020, LO QUE REPRESENTA UN CRECIMIENTO DEL 5% COMPARADO CON EL PRIMER TRIMESTRE DE 2019

LOS INGRESOS TOTALES DE LA OPERACIÓN RESULTARON EN \$2,353 MDP AL CIERRE DEL PRIMER TRIMESTRE 2020, LO QUE REPRESENTA UN INCREMENTO DEL 24% COMPARADO CON EL MISMO PERIODO DE 2019

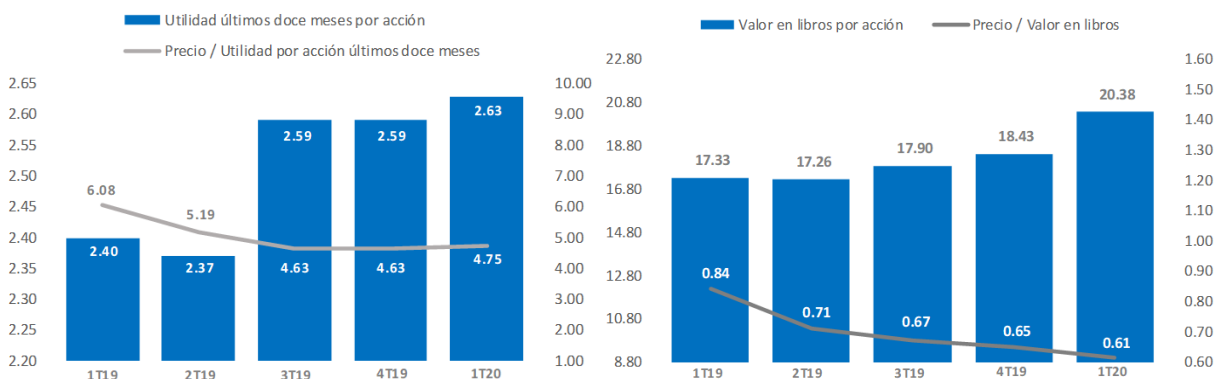
EL SEGMENTO DE DIVISAS Y PAGOS INTERNACIONALES EN MÉXICO REPORTÓ INGRESOS POR \$917 MDP, LO QUE EQUIVALE A UN CRECIMIENTO DE 25% EN RELACIÓN CON EL PRIMER TRIMESTRE DE 2019

LOS INGRESOS DE NUESTRAS SUBSIDIARIAS EN EL EXTRANJERO RESULTARON EN \$743 MDP AL CIERRE DE MARZO DE 2020, LO QUE REPRESENTÓ UN INCREMENTO DE 41% EN COMPARACIÓN CON EL AÑO ANTERIOR

LOS INGRESOS DEL SEGMENTO DE DERIVADOS AL PRIMER TRIMESTRE DE 2020 ALCANZARON \$312 MDP, LO QUE REPRESENTA UN CRECIMIENTO DE 150% COMPARADO CON EL MISMO PERIODO DE 2019

AL CIERRE DEL PRIMER TRIMESTRE DE 2020 MONEX, S.A.B. CUENTA CON UN CAPITAL DE \$10,857 MDP, LO QUE REPRESENTA UN VALOR EN LIBROS DE \$20.38 PESOS POR ACCIÓN

MONEX: Indicadores por acción



MONEXB: Bolsa Mexicana de Valores

Datos por acción	1T19	2T19	3T19	4T19	1T20
Mínimo	13.94	12.30	11.89	11.64	11.60
Máximo	14.80	14.20	12.30	12.06	12.50
Precio al cierre	14.60	12.30	12.00	12.00	12.50
Volumen diario promedio	11,081	3,739	3,842	30,335	2,143
Acciones en circulación ³	536.0	536.0	535.6	532.9	532.8
Valor de capitalización ⁴	7,826	6,593	6,427	6,395	6,659
Dividendo últimos doce meses por acción	0.47	0.47	0.47	0.47	0.47
Utilidad últimos doce meses por acción	2.40	2.37	2.59	2.59	2.63
Valor en libros por acción	17.33	17.26	17.90	18.43	20.38
Precio / Utilidad por acción últimos doce meses	6.08	5.19	4.63	4.63	4.75
Precio / Valor en libros	0.84	0.71	0.67	0.65	0.61
Dividendo UDM %	3.22	3.82	3.92	3.92	3.76

1. Millones de acciones
2. Millones de pesos

Bolsa Mexicana de Valores: Programa de Analista Independiente

De conformidad con la fracción VIII del artículo 4.033.01 del Reglamento Interior vigente de la Bolsa Mexicana de Valores, desde el primer trimestre de 2014, la empresa Prognosis Economía Finanzas e Inversiones, S.C. ("PROGNOSIS") se ha encargado de realizar la cobertura de análisis de los valores de Monex.



Prognosis Economía
Finanzas e Inversiones, S.C.
("PROGNOSIS")
Carlos Ludwig Fritsch
cfritsch@prognosismex.com
Tel: (55) 5202 9571 / 9964