

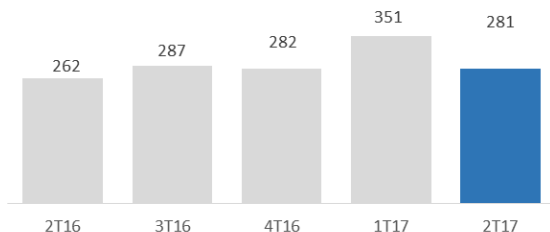
Monex, S.A.B. de C.V. MONEXB

Precio al cierre
13.50

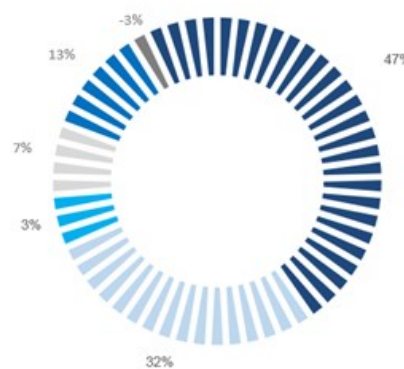
Sector/Industria
Divisas y Pagos Internacionales

Valor de Cap. 7,239 mdp	Rango 52s 9.55 - 18.65	Vol. Diario Promedio 2,846	No. Acciones 536.2 M	Dividendo UDM /Precio 4.44 %
-----------------------------------	----------------------------------	--------------------------------------	--------------------------------	--

Utilidad Neta



Ingresos por Producto



Monex, S.A.B. es una empresa tenedora de acciones cuya subsidiaria principal es Monex Grupo Financiero. Con oficina matriz en la Ciudad de México y una historia de éxito con más de 31 años en prestar servicios financieros a empresas nacionales e internacionales. La principal actividad de Monex Grupo Financiero es la realización de operaciones tales como la prestación de servicios de banca múltiple y la intermediación bursátil.

Empleados 2017: 2,264

MONEX, S.A.B. REPORTA

Resultados del Segundo Trimestre 2017

CIUDAD DE MÉXICO, 26 de julio de 2017 — Monex, S.A.B. de C.V. (BMV:MONEX) reportó hoy ingresos totales de la operación de \$3,387 millones de pesos al cierre del primer semestre de 2017.

La composición de los ingresos generados durante el primer semestre de 2017 se integra principalmente en un 47.7% por concepto de operaciones con divisas en México y un 26.7% por operaciones cambiarias de las subsidiarias en el extranjero Monex Europe y Tempus, Inc.

Los ingresos de nuestros negocios de crédito y captación del primer semestre 2017 resultaron en \$393 millones de pesos, lo que representó un crecimiento del 74% comparado con el mismo periodo de 2016.

Durante el primer semestre de 2017 la utilidad neta resultó en \$632 millones de pesos, lo que representó un crecimiento de 26% comparada con la cifra del mismo periodo de 2016.

Al cierre del segundo trimestre de 2017 el indicador de rendimiento de activos (ROA) alcanzó un 1.24%, mientras que el indicador de rendimiento de capital (ROE) alcanzó un 17.1%.

Eventos Relevantes

Dentro de los Acuerdos adoptados por la Asamblea Anual General Ordinaria de Accionistas celebrada el 17 de abril de 2017 se resolvió decretar el pago de un dividendo de \$320 millones de pesos. El dividendo fue pagado el 2 de mayo de 2017.

El 23 de mayo de 2017 Monex, S.A.B. realizó con éxito la tercera Oferta Pública de Certificados Bursátiles bajo la clave de pizarra MONEX 17, al colocar en el mercado la totalidad de \$1,000 millones de pesos a una tasa TIE28 + 160 pb a un plazo de 3 años.

El 29 de mayo de 2017, Monex, S.A.B. y Ventura Capital Privado, S.A. de C.V. dieron por terminado el convenio de inversión anunciado con fecha 26 de enero de 2017.

Banco Monex, subsidiaria directa de Monex, S.A.B., recibió autorización de la CNBV para efectuar una inversión en la entidad financiera del exterior denominada CLS Group Holdings, AG; el cual opera el mayor sistema de liquidación de las 18 monedas más importantes de mundo. Monex será la primera institución financiera independiente (es decir, no subsidiaria de un banco internacional) de Latinoamérica en formar parte como socio participante de CLS.

Para mayor información consultar:

www.monexsab.com
 Contacto: Alfredo Gershberg Figot
 Director Corporativo de Planeación y Relación con Inversionistas
 Teléfono: 01 (52) 55 5231 0870
 Correo-e: agershberg@monex.com.mx

Paseo de la Reforma 284, Piso 12
 Ciudad de México, D.F. 06600
 Teléfono: +52 (55) 5231.0000
relacionconinversionistas@monex.com.mx

2015	2016	UDM	Ene-Jun 17	2T17	Resumen Financiero
4,967	6,398	6,787	3,387	1,658	Ingreso total de la operación
941	1,390	1,603	898	386	Resultado antes de impuestos
18.95	21.73	23.62	26.51	23.28	Margen de operación %
625	1,071	1,201	632	281	Resultado Neto
12.58	16.74	17.70	18.66	16.95	Margen Neto %
63,236	80,294	101,868	101,868	101,868	Total Activo
56,925	72,988	94,451	94,451	94,451	Total Pasivo
6,311	7,306	7,417	7,417	7,417	Total Capital
12,299	17,987	19,239	19,239	19,239	Cartera de Credito (neto)
17,616	26,819	29,426	29,426	29,426	Captación
536	536	536	536	536	Acciones en circulación *
4.09	0.47	0.60	0.60	0.60	Dividendo por acción
1.17	1.99	2.24	1.18	0.52	Utilidad por acción
11.77	13.63	13.83	13.83	13.83	Valor en libros por acción
2015	2016	UDM	Ene-Jun 17	2T17	Rentabilidad
0.99	1.33	1.18	1.24	1.24	Rendimiento Activos % **
9.90	14.66	16.22	17.07	17.07	Rendimiento Capital % **
16.60	14.77	14.73	14.73	14.73	ICAP Banco Monex ***
2015	2016	UDM	Ene-Jun 17	2T17	Múltiplos
8.75	5.03	6.03	6.03	6.03	Precio/ Utilidad por acción UDM
0.84	0.73	0.98	0.98	0.98	Precio/ VL por acción
40.10	4.66	4.44	4.44	4.44	Dividendo UDM %

FitchRatings

STANDARD & POOR'S

Largo Plazo	Corto Plazo	Perspectiva	Largo Plazo	Corto Plazo	Perspectiva ****	Calificación *****
'A(mex)'	'F1'	Estable	'mxA'	'mxA-2'	En revisión	Monex, S.A.B. (EN)
'A+(mex)'	'F1'	Estable	'mxA+	'mxA-1'	En revisión	Banco Monex (EN)
'-'	'-'	'-'	'BB+	'B'	En revisión	Banco Monex (EG)
'A+(mex)'	'F1'	Estable	'mxA+	'mxA-1'	En revisión	Monex CB (EN)
'A(mex)'	'-'	'-'	'mxA'	'-'	En revisión	MONEX14 (EN) *****
'A+(mex)'	'-'	'-'	'mxA+	'-'	En revisión	BMONEX15 (EN) *****
'A(mex)'	'-'	'-'	'mxA'	'-'	En revisión	MONEX17 (EN) *****

Cifras en millones de pesos * Cifras en millones

** Cálculo del Rendimiento anualizado = (Resultado neto del semestre anualizado / Activos o Capital Total Promedio)

*** Dato publicado por Banco de México (Mayo 2017) ***** En revisión por parte de Standard & Poor's

***** EN: Escala Nacional | EG: Escala Global ***** Emisión de Certificados Bursátiles.

Pronunciamiento Contable: De acuerdo a las disposiciones de carácter general aplicables a las emisoras de valores y a otros participantes del mercado de valores es su Título octavo, artículo 78 establece que: Tratándose de los estados financieros que, en su caso, presenten las entidades financieras, deberán ser elaborados y dictaminados de acuerdo con las normas contables y de auditoría dictadas por las autoridades mexicanas competentes, según corresponda. Lo previsto en el párrafo anterior, también resultará aplicable a los estados financieros de emisoras que a través de sus subsidiarias realicen preponderantemente actividades financieras sujetas a la supervisión de las autoridades mexicanas. Monex a través de sus subsidiarias realiza preponderantemente actividades financieras sujetas a la supervisión de las autoridades mexicanas, por ello elabora y dictamina sus estados financieros bajo las mismas bases que las referidas subsidiarias, a fin de que la información financiera de ambas

Bolsa Mexicana de Valores: Programa de Analista Independiente

De conformidad con el Reglamento vigente de la BMV, Monex, S.A.B. se encuentra bajo la cobertura de análisis de *Prognosis Economía Finanzas e Inversiones, S.C. ("PROGNOSIS")*.

Monex, S.A.B. de C.V. MONEXB

INFORMACIÓN FINANCIERA DESTACADA

ANÁLISIS DE INFORMACIÓN FINANCIERA MONEX, S.A.B. Y SUBSIDIARIAS

Las principales políticas contables de Monex, S.A.B. están de acuerdo con los criterios contables establecidos por la Comisión Nacional Bancaria y de Valores (CNBV), las cuales se incluyen en las "Disposiciones de Carácter General aplicables a las Sociedades Controladoras de Grupos Financieros, Instituciones de Crédito, Casas de Bolsa y Sociedades de Inversión y a las personas que les prestan servicios", en sus circulares, así como en los oficios generales y particulares que ha emitido para tal efecto, las cuales requieren que la Administración efectúe ciertas estimaciones y utilice ciertos supuestos, para determinar la valuación de algunas de las partidas incluidas en los estados financieros consolidados y para efectuar las revelaciones que se requiere presentar en los mismos. Aún y cuando pueden llegar a diferir de su efecto final, la Administración considera que las estimaciones y supuestos utilizados fueron los adecuados en las circunstancias actuales.

Ingresos de principales líneas de negocio	2T17			2T16		Ene - Jun 17		Ene - Jun 16		2017 vs. 2016
	Monto	(%)	vs. 2T16	Monto	(%) ¹	Monto	(%) ¹	Monto ¹	(%)	%
Divisas y Pagos Internacionales	1,315	79.3	2.3	1,285	83.5	2,518	74.4	2,420	80.8	4.0
• Nacional	785	47.3	7.2	732	47.6	1,615	47.7	1,495	49.9	8.0
• Internacional	530	32.0	-4.2	553	35.9	903	26.7	925	30.9	-2.4
Crédito y Captación	218	13.1	71.7	127	8.3	393	11.6	226	7.5	73.9
Servicios Fiduciarios	56	3.4	30.2	43	2.8	111	3.3	89	3.0	24.7
Intermediación Bursátil	123	7.4	32.3	93	6.0	252	7.4	253	8.4	-0.4
Otros	-54	-3.3	500.0	-9	-0.6	113	3.3	9	0.3	1,155.5
Información financiera	Monto	(%)	vs. 2T16	Monto	(%)²	Monto	(%)²	Monto	(%)²	%
Ingreso total de la operación	1,658	100.0	7.7	1,539	100.0	3,387	100.0	2,997	100.0	13.0
Gastos de Administración y promoción	1,273	76.8	6.4	1,196	77.7	2,489	73.5	2,313	77.2	7.6
Resultado de la operación	385	23.2	12.2	343	22.3	898	26.5	684	22.8	31.3
Impuestos ISR	104	6.3	28.4	81	5.3	266	7.9	182	6.1	46.2
Resultado Neto	281	16.9	7.3	262	17.0	632	18.7	502	16.8	25.9

1. Representa el porcentaje de variación de la línea de negocio comparada contra el ingreso total de la operación. 2. Indica el porcentaje de variación de cada concepto comparada contra el ingreso total de la operación.

Balance General	Jun 17	Jun 17 vs. Dic 16			Jun 17 vs. Jun 16		
		dic 16	Variación %	Variación \$	Jun 16	Variación %	Variación \$
Disponibilidades	7,474	7,120	5.0	354	8,297	-9.9	(823)
Inversión en valores, reportos, derivados, cuentas de margen y préstamo de valores	46,339	35,373	31.0	10,966	22,160	109.1	24,179
Cartera de Crédito (neto)	19,239	17,987	7.0	1,252	15,972	20.5	3,267
Otras cuentas por cobrar (neto)	25,268	16,143	56.5	9,125	24,290	4.0	978
Inmuebles, mobiliario y equipo (neto)	98	95	3.2	3	86	13.8	12
Otras Inversiones permanentes	26	25	4.0	1	24	8.3	2
Otros activos	3,424	3,551	-3.6	(127)	3,013	13.6	411
Total Activo	101,868	80,294	26.9	21,574	73,842	38.0	28,026
Captación	29,426	26,819	9.7	2,607	20,823	41.3	8,603
Emisión de Certificados Bursátiles	3,009	2,001	50.4	1,008	2,004	50.1	1,005
Préstamos bancarios y de otros organismos	3,017	1,422	112.2	1,595	1,015	197.2	2,002
Reportos, derivados y colaterales	31,156	21,002	48.3	10,154	14,135	120.4	17,021
Otros pasivos (neto)	27,843	21,744	28.1	6,099	29,314	-5.0	(1,471)
Total Pasivo	94,451	72,988	29.4	21,463	67,291	40.4	27,160
Capital contribuido	2,818	2,818	0.0	0	2,818	0.0	0
Capital ganado	4,599	4,488	2.5	111	3,733	23.2	866
Total Capital	7,417	7,306	1.5	111	6,551	13.2	866
Total Pasivo y Capital	101,868	80,294	26.9	21,574	73,842	38.0	28,026

Cartera de Crédito	Jun 17	Jun 17 vs. Dic 16			Jun 17 vs. Jun 16		
		Dic 16	Variación %	Variación \$	Jun 16	Variación %	Variación \$
Cartera de Crédito (neta)	19,239	17,987	7.0	1,252	15,972	20.5	3,267
Cartera de Crédito Vigente	19,362	18,212	6.3	1,150	16,117	20.1	3,245
Cartera de Crédito Vencida	159	82	93.9	77	93	71.0	66
Estimación Preventiva de Riesgos Crediticios	(282)	(307)	-8.1	25	(237)	19.0	45
Indice de Morosidad (IMOR) % *	0.81	0.45	80.0	0.36	0.57	42.1	0.24
Indice de Cobertura (ICOR) % **	177	374	-52.7	(197)	255	-30.6	(78)
EPRC/Cartera Total % ***	1.44	1.68	-14.3	(0.24)	1.46	-1.4	(0.02)

Rentabilidad	Jun 17	Jun 17 vs. Dic 16			Jun 17 vs. Jun 16		
		Dic 16	Var %	Var \$	Jun 16	Var %	Var \$
Rendimiento Activos % ****	1.24	1.33	-6.3	(0.08)	1.00	24.7	0.24
Rendimiento Capital % ****	17.07	14.66	16.4	2.41	11.29	51.2	5.78

Cifras en millones de pesos * Cartera de crédito vencida / Total Cartera de Crédito ** Estimación preventiva para riesgos crediticios / Cartera de Crédito Vencida

*** Estimación preventiva para riesgos crediticios / Cartera Total **** Cálculo del Rendimiento anualizado = (Resultado neto del semestre anualizado / Activos o Capital Total Promedio)

Monex, S.A.B. de C.V. MONEXB

VISIÓN GENERAL DEL SEGUNDO TRIMESTRE 2017

MONEX, S.A.B. REPORTA AL PRIMER SEMESTRE DE 2017 INGRESOS TOTALES DE LA OPERACIÓN DE \$3,387 MDP, LO QUE REPRESENTA UN INCREMENTO DEL 13% COMPARADO CON LA CIFRA DEL MISMO PERIODO DE 2016.

LOS INGRESOS TOTALES DE CRÉDITO DURANTE EL PRIMER SEMESTRE DE 2017 ALCANZARON LOS \$263 MDP, LO QUE REPRESENTA UN CRECIMIENTO DE 43% COMPARADO CON LA CIFRA DE 2016.

LA UTILIDAD NETA AL CIERRE DE JUNIO DE 2017 FUE DE \$632 MDP, LO QUE REPRESENTA UN INCREMENTO DEL 26% COMPARADO CON EL MISMO PERIODO DE 2016. EN EL MISMO PERIODO, LA UTILIDAD POR ACCIÓN ALCANZÓ \$1.18 PESOS POR ACCIÓN.

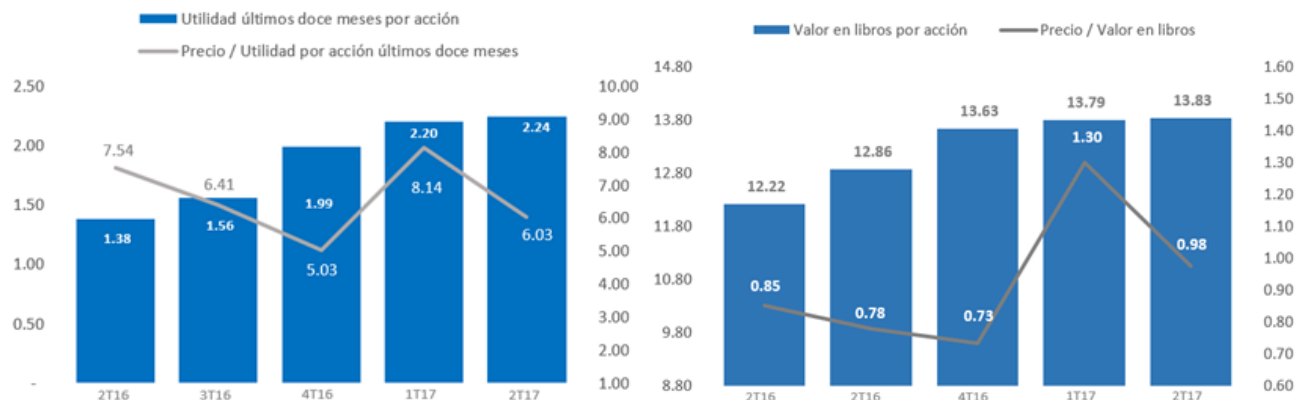
AL CIERRE DE JUNIO DE 2017 MONEX, S.A.B. CUENTA CON UN CAPITAL DE \$7,417 MDP, LO QUE REPRESENTA UN VALOR EN LIBROS DE \$13.83 PESOS POR ACCIÓN.

Panorama General

Monex, S.A.B. es una empresa tenedora de acciones cuya principal subsidiaria es Monex Grupo Financiero. Monex cuenta con más de 31 años de experiencia en el mercado financiero, tiempo durante el cual ha demostrado un crecimiento consistente y sólido en volumen de operación y número de clientes. Mediante su fuerza de promoción distribuida en 36 ciudades, ofrece productos financieros que satisfacen las necesidades cambiantes, de pago, de inversión, de cobertura y asesoría financiera a sus clientes.

Las subsidiarias de Monex Grupo Financiero son Banco Monex, Monex Casa de Bolsa y Monex Operadora de Fondos; a través de las cuales provee a sus clientes los siguientes productos: compraventa de divisas, mercado bursátil (deuda, capitales y banca de inversión), fondos de inversión, productos de manejo de riesgos, inversiones internacionales, fiduciario, créditos y cartas de crédito, entre otros.

MONEX: Indicadores por acción



MONEXB: Bolsa Mexicana de Valores

Datos por acción	2T16	3T16	4T16	1T17	2T17	2T 17 Variación %	
						1T17	2T16
Mínimo	9.65	9.99	9.55	10.00	13.50	35.00	39.90
Máximo	11.00	11.00	11.00	18.65	18.00	-3.49	63.64
Precio al cierre	10.40	10.00	10.00	17.90	13.50	-24.58	29.81
Volumen diario promedio	11,894	14,980	2,425	3,758	2,846	-24.27	-76.07
Acciones en circulación	536.2	536.2	536.2	536.2	536.2	0.00	0.00
Valor de capitalización	5,577	5,362	5,362	9,598	7,239	-24.58	29.80
Dividendo últimos doce meses por acción	0.47	0.47	0.47	0.47	0.60	27.66	27.66
Utilidad últimos doce meses por acción	1.38	1.56	1.99	2.20	2.24	1.82	63.32
Valor en libros por acción	12.22	12.86	13.63	13.79	13.83	0.29	13.18
Precio / Utilidad por acción últimos doce meses	7.54	6.41	5.03	8.14	6.03	-25.92	-20.03
Precio / Valor en libros	0.85	0.78	0.73	1.30	0.98	-24.62	15.29
Dividendo UDM %	4.48	4.66	4.66	2.63	4.44	68.82	-0.89