

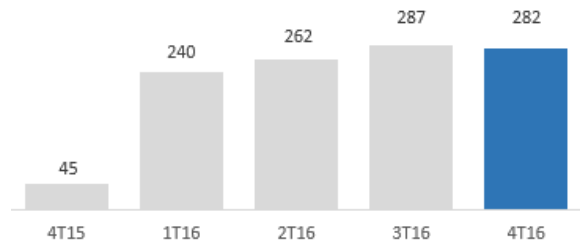
Monex, S.A.B. de C.V. MONEXB

Precio al cierre
10.00

Sector/Industria
Divisas y Pagos Internacionales

Valor de Cap. 5,362 mdp	Rango 52s 9.55 - 11.00	Vol. Diario Promedio 2,425	No. Acciones 536.2 M	Dividendo UDM /Precio 4.66 %
-----------------------------------	----------------------------------	--------------------------------------	--------------------------------	--

Utilidad Neta



MONEX, S.A.B. REPORTA

Resultados del Cuarto Trimestre 2016 Dictaminados

CIUDAD DE MÉXICO, 19 de abril de 2017 — Monex, S.A.B. de C.V. (BMV:MONEX) reportó hoy ingresos totales de la operación de \$6,398 millones de pesos al cierre de 2016, lo cual representa un crecimiento del 28.8% comparado con la cifra de 2015.

La composición de los ingresos generados durante el cuarto trimestre de 2016 se integra principalmente en un 46% por concepto de operaciones con divisas en México y un 33% por operaciones cambiarias de las subsidiarias en el extranjero Monex Europe y Tempus, Inc.

Durante el cuarto trimestre de 2016 los ingresos de Monex Europe y Tempus resultaron en \$587 millones de pesos, lo que representó un crecimiento del 93.7% comparado con los ingresos generados en el mismo periodo de 2015.

Los ingresos de nuestros negocios de crédito y captación del cuarto trimestre 2016 resultaron en \$145 millones de pesos, lo que representó un crecimiento del 34.3% comparado con el mismo periodo de 2015.

Al 31 de diciembre de 2016, nuestra cartera de crédito (neto) alcanzó los \$17,987 millones de pesos lo que representó un incremento del 46.2% comparado con la cifra de 2015.

Al cierre de 2016 la utilidad neta resultó en \$1,071 millones de pesos, lo que representó un crecimiento de 71.4% comparada con la cifra al cierre de 2015.

Al 31 de diciembre de 2016 el indicador de rendimiento de capital (ROE) alcanzó un 14.66%.

Eventos Relevantes

El 26 de enero de 2017 Monex, S.A.B. de C.V. celebró un convenio de inversión¹ con Ventura Capital Privado, S.A. de C.V., quien invertirá una cantidad de hasta MXN\$1,500 millones de pesos mediante la adquisición y/o suscripción de acciones representativas del capital social de la Emisora a un precio de referencia de MXN\$18.65 por acción.

1. A la fecha de este reporte la realización de la inversión por parte de Ventura se encuentra sujeta a diversas condiciones suspensivas comunes a este tipo de operaciones.

Para mayor información consultar:

www.monexsab.com

Contacto: Alfredo Gershberg Figot

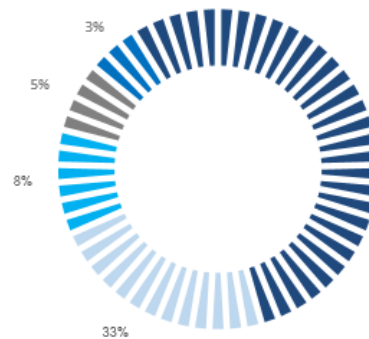
Director Corporativo de Planeación y Relación con Inversionistas

Teléfono: 01 (52) 55 5231 0870

Correo-e: agershberg@monex.com.mx

Paseo de la Reforma 284, Piso 12
Ciudad de México, D.F. 06600
Teléfono: +52 (55) 5231.0000

Ingresos por Producto



Monex, S.A.B. es una empresa tenedora de acciones cuya subsidiaria es Monex Grupo Financiero. Con oficina matriz en la Ciudad de México y una historia de éxito con más de 31 años en prestar servicios financieros a empresas nacionales e internacionales. La principal actividad de Monex Grupo Financiero es la realización de operaciones tales como la prestación de servicios de banca múltiple y la intermediación bursátil.

Empleados 2016: 2,232

- Divisas y Pagos Internacionales / México
- Divisas y Pagos Internacionales / Subsidiarias Internacionales
- Crédito y Captación
- Intermediación Bursátil
- Servicios Fiduciarios

2014	2015	UDM	Ene-Dic 16	4T16	Resumen Financiero
4,279	4,967	6,398	6,398	1,778	Ingreso total de la operación
842	941	1,390	1,390	311	Resultado antes de impuestos
19.68	18.95	21.73	21.73	17.49	Margen de operación %
604	625	1,071	1,071	282	Resultado Neto
14.11	12.58	16.74	16.74	15.86	Margen Neto %
46,318	63,236	80,294	80,294	80,294	Total Activo
40,630	56,925	72,988	72,988	72,988	Total Pasivo
5,688	6,311	7,306	7,306	7,306	Total Capital
7,959	12,299	17,987	17,987	17,987	Cartera de Credito (neto)
14,427	17,616	26,819	26,819	26,819	Captación
392	536	536	536	536	Acciones en circulación *
0.00	4.09	0.47	0.47	0.00	Dividendo por acción**
1.54	1.17	1.99	1.99	0.53	Utilidad por acción
14.52	11.77	13.63	13.63	13.63	Valor en libros por acción
2014	2015	UDM	Ene-Dic 16	4T16	Rentabilidad
1.30	0.99	1.33	1.33	1.33	Rendimiento Activos %
10.62	9.90	14.66	14.66	14.66	Rendimiento Capital %
15.95	16.60	14.77	14.77	14.77	ICAP Banco Monex ***
2014	2015	UDM	Ene-Dic 16	4T16	Múltiplos
8.17	8.75	5.03	5.03	5.03	Precio/ Utilidad por acción *UDM
0.87	0.84	0.73	0.73	0.73	Precio/ VL por acción
0.00	40.10	4.66	4.66	0.00	Dividendo % **

FitchRatings

STANDARD & POOR'S

Largo Plazo	Corto Plazo	Perspectiva	Largo Plazo	Corto Plazo	Perspectiva	Calificación ****
'A(mex)'	'F1'	Estable	'mxA'	'mxA-2'	Estable	Monex, S.A.B. (EN)
'A+(mex)'	'F1'	Estable	'mxA+	'mxA-1'	Estable	Banco Monex (EN)
'A(mex)'	-	-	'BB+	'B'	Estable	Banco Monex (EG)
'A+(mex)'	'F1'	Estable	'mxA+	'mxA-1'	Estable	Monex CB (EN)
'A(mex)'	-	-	'mxA'	-	-	MONEX 12 (EN) *****
'A(mex)'	-	-	'mxA'	-	-	MONEX14 (EN) *****

Cifras en millones de pesos * Cifras en millones ** Dividendos pagados durante el periodo analizado

*** Dato publicado por la CNBV (Diciembre 2016) ***** EN: Escala Nacional | EG: Escala Global

***** Emisión de Certificados Bursátiles.

Pronunciamiento Contable: De acuerdo a las disposiciones de carácter general aplicables a las emisoras de valores y a otros participantes del mercado de valores es su Título octavo, artículo 78 establece que: Tratándose de los estados financieros que, en su caso, presenten las entidades financieras, deberán ser elaborados y dictaminados de acuerdo con las normas contables y de auditoría dictadas por las autoridades mexicanas competentes, según corresponda. Lo previsto en el párrafo anterior, también resultará aplicable a los estados financieros de emisoras que a través de sus subsidiarias realicen preponderantemente actividades financieras sujetas a la supervisión de las autoridades mexicanas. Monex a través de sus subsidiarias realiza preponderantemente actividades financieras sujetas a la supervisión de las autoridades mexicanas, por ello elabora y dictamina sus estados financieros bajo las mismas bases que las referidas subsidiarias, a fin de que la información financiera de ambas

Bolsa Mexicana de Valores: Programa de Analista Independiente

De conformidad con el Reglamento vigente de la BMV, Monex, S.A.B. se encuentra bajo la cobertura de análisis de *Prognosis Economía Finanzas e Inversiones, S.C. ("PROGNOSIS")*.

Monex, S.A.B. de C.V. MONEXB

INFORMACIÓN FINANCIERA DESTACADA

ANÁLISIS DE INFORMACIÓN FINANCIERA MONEX, S.A.B. Y SUBSIDIARIAS

Las principales políticas contables de Monex, S.A.B. están de acuerdo con los criterios contables establecidos por la Comisión Nacional Bancaria y de Valores (CNBV), las cuales se incluyen en las "Disposiciones de Carácter General aplicables a las Sociedades Controladoras de Grupos Financieros, Instituciones de Crédito, Casas de Bolsa y Sociedades de Inversión y a las personas que les prestan servicios", en sus circulares, así como en los oficios generales y particulares que ha emitido para tal efecto, las cuales requieren que la Administración efectúe ciertas estimaciones y utilice ciertos supuestos, para determinar la valuación de algunas de las partidas incluidas en los estados financieros consolidados y para efectuar las revelaciones que se requiere presentar en los mismos. Aún y cuando pueden llegar a diferir de su efecto final, la Administración considera que las estimaciones y supuestos utilizados fueron los adecuados en las circunstancias actuales.

Ingresos de principales líneas de negocio	4T16			4T15		Ene - Dic 16		Ene - Dic 15		2016 vs. 2015
	Monto	(%)	vs. 4T15	Monto	(%) ¹	Monto	(%) ¹	Monto ¹	(%)	%
Divisas y Pagos Internacionales	1,403	78.9	48.9	942	86.7	4,820	75.3	3,872	77.9	24.5
• Nacional	816	45.9	27.7	639	58.8	2,890	45.2	2,590	52.1	11.6
• Internacional	587	33.0	93.7	303	27.9	1,930	30.2	1,282	25.8	50.5
Crédito y Captación	145	8.1	34.3	108	9.9	522	8.2	303	6.1	72.3
Servicios Fiduciarios	51	2.9	24.4	41	3.8	189	3.0	144	2.9	31.2
Intermediación Bursátil	93	5.2	1,133.3	(9)	-0.8	475	7.4	433	8.7	9.7

Información financiera	Monto	(%)	vs. 4T15	Monto	(%) ²	Monto	(%) ²	Monto	(%) ²	vs. 2015
Ingreso total de la operación	1,778	100.0	63.7	1,086	100.0	6,398	100.0	4,967	100.0	28.8
Gastos de Administración y promoción	1,467	82.5	50.6	974	89.7	5,008	78.3	4,026	81.0	24.4
Resultado de la operación	311	17.5	177.7	112	10.3	1,390	21.7	941	18.9	47.7
Impuestos ISR	28	1.6	(58.2)	67	6.2	319	5.0	324	6.5	(1.5)
Participación en el resultado de subsidiarias no consolidadas y asociadas	0	0.0	0.0	0	0.0	0	0.0	8	0.2	0.0
Resultado Neto	282	15.9	526.7	45	4.1	1,071	16.7	625	12.6	71.4

1. Representa el porcentaje de variación de la línea de negocio comparada contra el ingreso total de la operación. 2. Indica el porcentaje de variación de cada concepto comparada contra el ingreso total de la operación.

Balance General	Dic 16	Dic 16 vs. Dic 15		
		dic 15	Variación %	Variación \$
Disponibilidades	7,120	5,878	21.1	1,242
Inversión en valores, reportos, derivados, cuentas de margen y préstamo de valores	35,373	28,518	24.0	6,855
Cartera de Crédito (neto)	17,987	12,299	46.2	5,688
Otras cuentas por cobrar (neto)	16,143	13,849	16.6	2,294
Inmuebles, mobiliario y equipo (neto)	95	84	13.1	11
Otras Inversiones permanentes	25	16	56.2	9
Otros activos	3,551	2,799	26.9	752
Total Activo	80,294	63,443	26.6	16,851
Captación	26,819	17,616	52.2	9,203
Emisión de Certificados Bursátiles	2,001	2,007	-0.3	(6)
Préstamos bancarios y de otros organismos	1,422	880	61.6	542
Reportos, derivados y colaterales	21,002	20,271	3.6	731
Otros pasivos (neto)	21,744	16,358	32.9	5,386
Total Pasivo	72,988	57,132	27.7	15,856
Capital contribuido	2,818	2,818	0.0	0
Capital ganado	4,488	3,493	28.5	995
Total Capital	7,306	6,311	15.8	995
Total Pasivo y Capital	80,294	63,443	26.6	16,851

Cartera de Crédito	Dic 16	Dic 16 vs. Dic 15		
		Dic 15	Variación %	Variación \$
Cartera de Crédito (neta)	17,987	12,299	46.25	5,688
Cartera de Crédito Vigente	18,212	12,363	47.31	5,849
Cartera de Crédito Vencida	82	118	-30.51	(36)
Estimación Preventiva de Riesgos Crediticios	(307)	(182)	68.68	(125)
Índice de Morosidad (IMOR) % *	0.45	0.95	-52.63	(0.50)
EPRC/Cartera Total % **	1.68	1.46	15.07	0.22

Rentabilidad	Dic 16	Dic 16 vs. Dic 15		
		Dic 15	Var %	Var \$
Rendimiento Activos % ***	1.33	0.99	33.3	0.34
Rendimiento Capital % ***	14.66	9.90	48.1	4.76

Cifras en millones de pesos * Cartera de crédito vencida / Total cartera de crédito ** Estimación preventiva para riesgos crediticios / Cartera Total (neto). *** Cálculo del Rendimiento anualizado = (Resultado neto del periodo anualizado / Activos o Capital total al cierre del trimestre.)

Monex, S.A.B. de C.V. MONEXB

VISIÓN GENERAL DEL CUARTO TRIMESTRE 2016

AL CIERRE DE DICIEMBRE DE 2016 MONEX, S.A.B. REPORTA \$1,071 MDP DE UTILIDAD NETA, LO QUE REPRESENTA UN CRECIMIENTO DE 71.4% COMPARADA CON LA UTILIDAD NETA EN 2015.

AL CIERRE DE DICIEMBRE DE 2016 MONEX, S.A.B. CUENTA CON UN CAPITAL DE \$7,306 MDP, LO QUE REPRESENTA UN VALOR EN LIBROS DE \$13.63 PESOS POR ACCIÓN.

LA CARTERA DE CRÉDITO ASCIENDE A \$17,987 MDP EN 2016, LO QUE REPRESENTA UN INCREMENTO DE 46.2% COMPARADA CON LA CIFRA AL CIERRE DE 2015.

LOS INGRESOS TOTALES DE CRÉDITO AL CUARTO TRIMESTRE DE 2016 ALCANZARON LOS \$413 MDP, LO QUE REPRESENTA UN CRECIMIENTO DE 54.1% COMPARADO CON LA CIFRA A DICIEMBRE DE 2015.

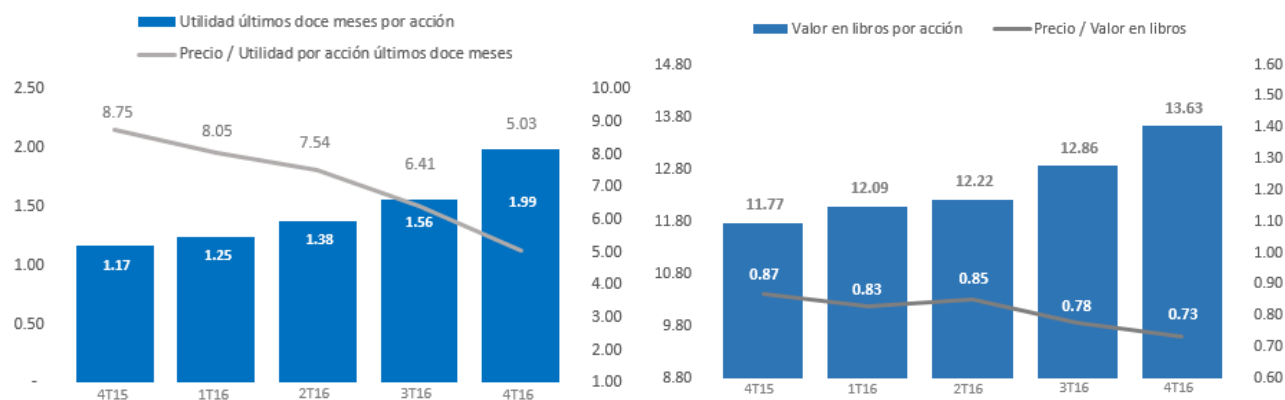
AL 31 DE DICIEMBRE DE 2016 LOS INGRESOS ACUMULADOS DE NUESTRAS SUBSIDIARIAS EN EL EXTRANJERO ASCENDIERON A \$1,930 MDP, LO QUE REPRESENTA UN INCREMENTO DE 50.5% COMPARADO CON LA CIFRA DE 2015.

Panorama General

Monex, S.A.B. es una empresa tenedora de acciones cuya principal subsidiaria es Monex Grupo Financiero. Monex cuenta con más de 31 años de experiencia en el mercado financiero, tiempo durante el cual ha demostrado un crecimiento consistente y sólido en volumen de operación y número de clientes. Mediante su fuerza de promoción distribuida en 36 ciudades, ofrece productos financieros que satisfacen las necesidades cambiarias, de pago, de inversión, de cobertura y asesoría financiera a sus clientes.

Las subsidiarias de Monex Grupo Financiero son Banco Monex, Monex Casa de Bolsa y Monex Operadora de Fondos; a través de las cuales provee a sus clientes los siguientes productos: compraventa de divisas, mercado bursátil (deuda, capitales y banca de inversión), fondos de inversión, productos de manejo de riesgos, inversiones internacionales, fiduciario, créditos y cartas de crédito, entre otros.

MONEX: Indicadores por acción



MONEXB: Bolsa Mexicana de Valores

Datos por acción	4T15	1T16	2T16	3T16	4T16
Mínimo	9.94	9.90	9.65	9.99	9.55
Máximo	11.00	11.00	11.00	11.00	11.00
Precio al cierre	10.20	10.02	10.40	10.00	10.00
Volumen diario promedio	2,082	1,461	11,894	14,980	2,425
Acciones en circulación	536.2	536.2	536.2	536.2	536.2
Valor de capitalización	5,470	5,373	5,577	5,362	5,362
Dividendo últimos doce meses por acción	4.09	4.09	0.47	0.47	0.47
Utilidad últimos doce meses por acción	1.17	1.25	1.38	1.56	1.99
Valor en libros por acción	11.77	12.09	12.22	12.86	13.63
Precio / Utilidad por acción últimos doce meses	8.75	8.05	7.54	6.41	5.03
Precio / Valor en libros	0.87	0.83	0.85	0.78	0.73
Dividendo %	40.10	40.82	4.48	4.66	4.66